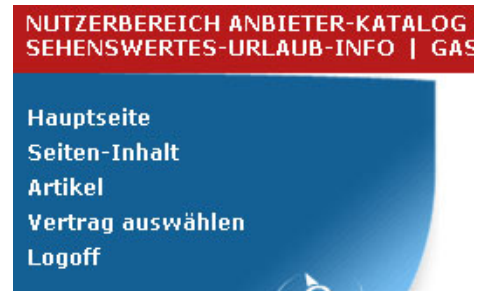


Handbuch Anbieter-Katalog www.greifswald-netz.de

In diesem Handbuch finden Sie ausführlich alle Möglichkeiten erklärt, die Ihnen der Anbieter-Katalog zur Präsentation Ihrer Firma/Institution/Ihres Vereins ermöglicht. Die Registrierung und das ausführliche Testen sind für Sie kostenfrei. Erst wenn Sie sich für eine Nutzung unseres Anbieter-Katalogs entscheiden, werden für die kommerzielle Nutzung durch Firmen und Freiberufler Nutzungsentgelte fällig. Für Vereine, Institutionen und Privatpersonen ist die Nutzung kostenfrei.

1. Kurz-Anleitung

- Sie **registrieren** sich unverbindlich und kostenfrei für den Anbieter-Katalog, schauen sich das Programm an und prüfen die Funktionen. Der Bereich Artikel steht Ihnen erst zur Verfügung, wenn Sie sich für die Nutzung des Anbieter-Kataloges entschieden haben.
- Sie wählen einen **Vertrag** aus. Unterschieden wird zwischen kostenpflichtigen Angeboten für Firmen und Freiberuflern sowie kostenfreien Nutzungsmöglichkeiten für Institutionen und Vereine.
- Auf der Seite **Seiten-Inhalt** hinterlegen Sie die Angaben, die auf Ihrer Seitenpräsentation veröffentlicht werden sollen und fügen ggf. Fotos hinzu.
- Im Bereich **Artikel** verfassen Sie Texte, die in anderen Rubriken auf www.greifswald-netz.de veröffentlicht werden. Die Artikel erscheinen zusätzlich direkt unter Ihrer Firmen-/Institutions-/Vereinspräsentation. Außerdem sind Ihre Artikel mit Ihrer Präsentationsseite verlinkt und ermöglichen Ihren Kunden/Mitgliedern einen direkten Zugriff auf alle von Ihnen veröffentlichten Artikel.



2. Anmeldung

Das Fenster **Login** finden Sie rechts auf jeder Seite von www.greifswald-netz.de. Über den Link **Hier registrieren** kommen Sie zur Übersichtsseite „Registrierung“.



Registrierung für Firmen, Vereine, Institutionen und Privatpersonen

Wir bieten Ihnen als Unternehmen, Verein, Institution oder Privatperson die Möglichkeit, sich auf www.greifswald-netz.de zu präsentieren sowie unsere Leser über Ihre Leistungen und Angebote zu informieren. Dazu ist eine Registrierung mit Angabe Ihrer Kontaktdaten notwendig. Einträge von Vereinen und Privatpersonen sind kostenfrei, gewerbliche Einträge kostenpflichtig. Weitere Informationen und die Preisliste finden Sie im nächsten Schritt, noch vor der Registrierung.

Im Anschluss klicken Sie bitte auf **Registrierung für Anbieter-Katalog**.

-----> [Registrierung für Anbieter-Katalog](#) <-----

Hier geben Sie einen Benutzernamen im Feld **Username** ein, danach ein beliebiges **Passwort** und wiederholen dieses im nächsten Feld.

Geben Sie bitte eine gültige **E-Mail-Adresse** an. An diese wird im Anschluss eine Freischalt-E-Mail gesendet, nach deren Bestätigung Sie Ihren kostenfreien Test-Account nutzen können.

Wählen Sie bitte Ihre **Sprache** aus, in der Sie den Anbieter-Katalog bedienen möchten. Nun geben Sie noch den **Code** ein, den Sie in der Grafik lesen können, und drücken auf **Senden**. Dieser Code ist leider notwendig, um automatisierte Einträge von Spammern abzuhalten.

Sie erhalten diese Bestätigung im Browserfenster...

Greifswald Kompakt » Mitglieder Login

Sie erhalten eine Email mit einem Bestätigungslink.
Bitte bestätigen Sie Ihre Registrierung mit diesem Link.
(Erst nach dieser Bestätigung wird Ihr Account freigeschaltet.)

Schauen Sie jetzt bitte in Ihr E-Mail-Postfach. Wir haben Ihnen eine E-Mail mit einem Bestätigungslink geschickt. Erst wenn Sie diesen anklicken, wird Ihr Account freigeschaltet. Falls Ihr E-Mail Programm das

nicht zulässt, kopieren Sie die Zeile bitte in den Browser und bestätigen Sie mit „Return“.

...und diese E-Mail zur Bestätigung Ihrer Anmeldung in Ihr angegebenes Postfach

Hallo Testfirma!

Sie haben sich gerade als Firma/Verein/Institution bei www.greifswald-netz.de angemeldet. Bitte notieren Sie sich für Ihren Login in den Anbieter-Katalog Ihren Usernamen und das Passwort. Ihr Account wird erst nach der Bestätigung mit dem Code unten aktiviert.

Login:
Name: Testfirma
Passwort: testfirma

Bitte klicken Sie den Link, um Ihre Anmeldung zu bestätigen:

<http://www.greifswald-netz.de/93/5ACF0586ECA844B/confirm.html>

Additional info

-- www.greifswald-netz.de
<http://www.greifswald-netz.de/>

Freischalt-Link – Bitte klicken oder in den Browser kopieren und mit „Return“ bestätigen.

Jetzt wird Ihnen diese Bestätigung angezeigt, und Sie können sich mit Ihrem Benutzernamen und Passwort anmelden.

Greifswald Kompakt » Mitglieder Login

Ihre Registrierung ist bestätigt.
Bitte loggen Sie sich jetzt mit Usernamen und Passwort ein.

Login

Username:
Passwort:

Login

[Bitte meine Login-Infos senden](#)
[Hier registrieren](#)

Mit dem Link **Bitte meine Login-Infos senden** können Sie sich Ihre Login-Daten schicken lassen, falls sie Ihnen mal nicht mehr bekannt sein sollten.

Wenn Sie angemeldet sind, sehen Sie rechts im Menu Ihren Usernamen und das aktuelle Datum. Über den Button „Logoff“ können Sie sich jederzeit abmelden.

**Login**
Username: Testfirma
Datum: 09 September 2008
Logoff

3. Vertrag auswählen

Nach dem Einloggen gelangen Sie standardmäßig auf die Seite [Seiten-Inhalt](#). Hier erscheinen später Ihre Kontaktdaten und der Inhalt Ihrer Firmen-/Vereins-Präsentation.

Anzeigen (Status: Entwurf) [Hilfe](#)

Anzeigen Info

Katalog *

Allgemeine Informationen

Gewerblich / Privat* Privat Gewerblich

Vorname*

Familienname*

Adresse

Adresse*

Stadt*

Region

PLZ / ZIP*

Land*

Kontaktinformationen

Telefon*

Achtung: Bitte setzen Sie nach Möglichkeit auf Ihrer Homepage einen Link zu www.greifswald-netz.de!

Mit einem Link zu www.greifswald-netz.de verstärken Sie den Effekt Ihrer Anzeige zusätzlich!

E-Mail*

Webseite

URL Titel

[Bitte hier Ihren Vertrag auswählen](#)

Bitte klicken Sie zunächst in der linken Navigation auf „Vertrag auswählen“ oder folgen Sie dem Link.

Auf der Seite [Vertrag auswählen](#) tragen Sie die Angaben zu Ihrer Firma ein. Die Pflichtfelder sind mit Sternchen gekennzeichnet. Diese Angaben (außer dem Ansprechpartner) erscheinen später auf Ihrer Anzeigenseite auf www.greifswald-netz.de. Es empfiehlt sich, die offizielle Firmen-Mailadresse sowie die zentrale Telefonnummer anzugeben.

Allgemeine Informationen

Gewerblich / Privat* Privat Gewerblich

Firmenname*

Ansprechpartner*

Adresse

Adresse*

Stadt*

Region

PLZ / ZIP*

Land*

Kontaktinformationen

E-Mail*

Telefon*

Fax

Webseite

Im unteren Bereich wählen Sie Ihr **Anzeigenpaket**. Für Firmen und Freiberufler ist die Nutzung des Anbieter-Katalogs kostenpflichtig. Vereine, Institutionen und Privatpersonen können ihre Seitenpräsentation kostenfrei einstellen. **Die Setup-Gebühr entfällt grundsätzlich.**

Firmen - Selbständige - Freiberufler (€ 178,50 / Jahr, inkl. 19% USt)
Sie können Ihr Firmenporträt mit beliebigem Text-Bild-Umfang einstellen, Ihre Kunden über Ihre Angebotspalette informieren, über aktuelle Aktionen berichten oder beispielsweise ein Archiv mit Verbraucherinformationen anlegen. Ihre Daten können Sie jederzeit selbst ändern. Über einen Backlink von Ihrer Internetpräsenz zu www.greifswald-netz.de würden wir uns freuen.

Vereine - Institutionen - Privatpersonen (kostenfrei)
Sie können Informationen über Ihren Verein, Ihre Institution oder als Privatperson Ihr Angebot ohne Zeitbegrenzung veröffentlichen. Texte und Fotos können Sie in beliebigem Umfang einstellen und jederzeit Änderungen vornehmen. Die Nutzung der Anbieter-Datenbank ist für Sie kostenfrei. Wir bitten um einen Backlink von Ihrer Internetpräsenz auf www.greifswald-netz.de.

Bitte wählen Sie im Anschluss die gewünschte **Bezahlungsmethode**, geben Sie noch den **Code** ein, den Sie in der Grafik lesen können und klicken Sie auf **Bestellung**, damit Ihre Angaben gespeichert werden.

Ihr Account ist ab sofort nutzbar. Aus rechtlichen Gründen werden jede Eintragung und auch spätere Änderungen vor Veröffentlichung von einem **Moderator geprüft**.

4. Seiten-Inhalt

Auf der Seite **Seiten-Inhalt** legen Sie Inhalt und Umfang Ihrer Seitenpräsentation fest.

Anzeigen (Status: Veröffentlicht) [Hilfe](#)

Anzeigen Info	Kontaktinformationen
Katalog* <input type="text" value="- bitte auswählen -"/>	Telefon* <input type="text" value="049"/> <input type="text" value="3834"/> <input type="text" value="123456"/>
Allgemeine Informationen	<input checked="" type="checkbox"/> Achtung: Bitte setzen Sie nach Möglichkeit auf Ihrer Homepage einen Link zu www.greifswald-netz.de!
Gewerblich / Privat* <input type="radio"/> Privat <input checked="" type="radio"/> Gewerblich	Mit einem Link zu www.greifswald-netz.de verstärken Sie den Effekt Ihrer Anzeige zusätzlich!
Firmenname* <input type="text" value="Testfirma"/>	E-Mail* <input type="text" value="mail@meinefirma.de"/>
Ansprechpartner* <input type="text" value="Mein Test"/>	Webseite <input type="text"/>
Adresse	URL Titel <input type="text"/>
Adresse* <input type="text" value="Teststraße 1"/>	Bitte hier Ihren Vertrag auswählen
Stadt* <input type="text" value="Greifswald"/>	
Region <input type="text"/>	
PLZ / ZIP* <input type="text" value="17489"/>	
Land* <input type="text" value="Deutschland"/>	

Kurzinfo zu Ihrem Unternehmen (2 Sätze)

Beschreibung

Unter **Katalog** wählen Sie die Rubrik, in der Ihre Präsentation erscheinen soll. In fast allen Rubriken finden Sie Untergliederungen, damit Sie Ihre Firma/Institution/Ihren Verein möglichst zielgerichtet einordnen können. Damit erleichtern Sie den Lesern von www.greifswald-netz.de und damit Ihren künftigen Kunden/Mitgliedern die Suche.

Wir empfehlen Ihnen – soweit möglich – die **Verlinkung** zu Ihrer Homepage und von dort wiederum auf www.greifswald-netz.de. Dadurch stärken Sie die Suchmaschinen-Platzierung beider Seiten und werden von Ihren potenziellen Kunden/Mitgliedern erfolgreicher gefunden.

Darunter finden Sie zwei Textfelder. Das erste sollte eine **kurze Beschreibung** Ihrer Firma/Institution/Ihres Vereins enthalten. Dieser Text erscheint später mit dem Hauptfoto als Einstiegstext in der gewählten Rubrik.

Das Textfeld **Ausführliche Beschreibung** können Sie zur umfassenden Präsentation nutzen. Der Umfang an Text und Fotos ist beliebig.

Bitte nutzen Sie nur eigenes Text- und Fotomaterial oder solches, für das Sie die Nutzungsrechte besitzen. Geben Sie ggf. den **Autoren- und Fotografennamen** an und setzen Sie ein **Copyright**. Für Verletzungen des Nutzungs- und Copyright-Rechts übernehmen die Betreiber von www.greifswald-netz.de keine Haftung!

Zur **Gestaltung** Ihres Textes stehen Ihnen einige einfach zu bedienende Formatierungsmöglichkeiten zur Verfügung:



TESTFIRMA finden Sie unweit des Greifswalder Marktes in der *Langen Straße*. Wir bieten Ihnen ein umfangreiches Sortiment an **Markenprodukten**. Unser Angebot finden Sie unter www.meinefirma.de

- **B** = Fettdruck
 - **I** = kursiv
 - **U** = unterstrichen
 - **Kettensymbol**: Links werden beim Eingeben einer www- oder E-Mail-Adresse automatisch gesetzt. Sie erkennen einen Link an der Unterstreichung, wenn Sie mit der Maus darüberfahren. Sollte der Link nicht automatisch hinterlegt werden, markieren Sie den Linktext und klicken Sie auf das Kettensymbol. Im sich öffnenden Fenster können Sie die www- oder E-Mail-Adresse gesondert eingeben.
 - **zerbrochene Kette**: Damit löschen Sie einen Link. Markieren Sie den Linktext und klicken Sie auf das Symbol. Der hinterlegte Link wird gelöscht.
 - **Foto-Symbol**: Damit können Sie an beliebiger Stelle in Ihrem Text ein Foto einfügen. Das Foto sollte max. 300 px breit sein.
 - Setzen Sie die Schreibmarke an die gewünschte Textstelle.
 - Klicken Sie auf das Foto-Symbol
 - Laden Sie das Foto von Ihrer Festplatte hoch und geben Sie eine Beschriftung an.
- Bitte achten Sie unbedingt auf die Rechte des Fotografen. Nutzen Sie nur eigene Fotos oder geben Sie das **Copyright des Fotografen** an, wenn Ihnen die Nutzungsrechte vorliegen. Für Verletzungen des Nutzungs- und Copyright-Rechts übernehmen die Betreiber von www.greifswald-netz.de keine Haftung!

Bilder Upload

<input type="text"/>	Durchsuchen...	Bild Name	<input type="text"/>
----------------------	----------------	-----------	----------------------

Veröffentlichen

Im unteren Bereich der Seite können Sie das **Hauptfoto** Ihrer Präsentation hochladen. Es erscheint nach Veröffentlichung und Freischaltung durch den Moderator automatisch links neben dem Beginn Ihres Textes. Außerdem wird es auf der Rubrik-Übersichtsseite angezeigt. Bitte beachten Sie auch hier wieder die Hinweise zum **Nutzungs- und Copyright-Recht**.

Wenn Sie Ihre Präsentation fertig gestellt haben, klicken Sie auf **Veröffentlichen**. Sie können den Inhalt Ihrer Präsentation beliebig oft ändern. Die Erst-Veröffentlichung und jede Änderung werden aus rechtlichen Gründen vor der Veröffentlichung jeweils von einem **Moderator** geprüft.

5. Artikel

Sie haben die Möglichkeit, in allen Rubriken auf www.greifswald-netz.de sowie in den News **eigene Artikel** zu verfassen. Damit geben Sie Ihren Kunden/Mitgliedern weitere Informationen und nützliche Tipps. Beispielsweise können Einzelhändler über die neuesten Trends der kommenden Saison berichten, Handwerker geben Tipps für die Immobilien-Instantsetzung, Institutionen informieren über künftige Projekte und rufen zum Mitmachen auf, Vereine berichten über das letzte Sommerfest oder die Spielergebnisse vom Wochenende.

Nutzen Sie www.greifswald-netz.de als Informationsportal für Greifswalder!

Jeder von Ihnen online gestellte Artikel enthält einen **Direktlink zu Ihrer Firmen-/Institutions-/Vereinsseite**. Unter Ihrer Präsentationsseite wiederum finden die Leser alle von Ihnen verfassten Artikel und können gezielt nach Informationen suchen. Die **Artikel-Seite** rufen Sie über den Link in der linken Navigation auf.

NUTZBEREICH ANBIETER-KATALOG
SEHENSWERTES-URLAUB-INFO | GAS

Hauptseite
Seiten-Inhalt
Artikel
Vertrag auswählen
Logoff

Einen **neuen Artikel** legen Sie folgendermaßen an:

Allgemeine Beschreibung

Titel *

Copyright *

Allgemeine Informationen

Basis Modul * Greifswald Kompakt

Katalog ROOT (bearbeiten)

Hauptbild

Bild Name *

Beschreibung

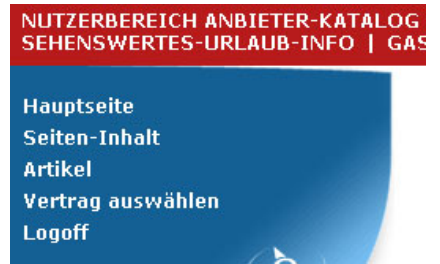

Beschreibung *

- Klicken Sie auf **Neues Objekt hinzufügen**
- Tragen Sie den **Titel**, das **Copyright** und bei **Beschreibung** den Inhalt Ihres Artikels ein.
- Wählen Sie bei **Basis-Modul** die Hauptrubrik, in der Ihr Artikel erscheinen soll. Folgende Hauptrubriken stehen zur Verfügung:
 - Greifswald kompakt
 - Jugend-Familie-Senioren
 - Urlaub
 - News-Katalog
- Klicken Sie bei **Katalog à Root** auf **bearbeiten**
- Jetzt sehen Sie alle in der Hauptrubrik existierenden Unterrubriken und die bereits veröffentlichten Artikel. Klicken Sie auf die **Unterrubrik**, in der Ihr Artikel erscheinen soll. Sie können Ihren Artikel auch zu einem bereits bestehen Artikel zuordnen.
- Sie haben die Möglichkeit, zu Ihrem Artikel ein **Foto** zu veröffentlichen, was allerdings nicht Pflicht ist. wenn Sie ein Foto hochladen, ist ein Bildname notwendig. Nutzen Sie nur eigene Fotos oder geben Sie das **Copyright des Fotografen** an, wenn Ihnen die Nutzungsrechte vorliegen. Für Verletzungen des Nutzungs- und Copyright-Rechts übernehmen die Betreiber von www.greifswald-netz.de keine Haftung!
- Klicken Sie auf **Speichern**, wenn Sie den Artikel zu einem späteren Zeitpunkt weiterbearbeiten möchten, oder nach Beendigung Ihrer Einträge auf **Veröffentlichen**. Sie können den Inhalt Ihres Artikels beliebig oft ändern. Die Erst-Veröffentlichung und jede Änderung werden aus rechtlichen Gründen vor der Veröffentlichung jeweils von einem **Moderator geprüft**.

6. Alles im Überblick

Alle beschriebenen Funktionen erreichen Sie nach dem Einloggen über die Navigation auf der linken Seite.

Nach dem Einloggen verändert sich die Rubriken-Navigation (roter Balken zwischen Kopfmotiv und Textbereich von www.greifswald-netz.de), indem der Link **Nutzerbereich Anbieter-Katalog** hinzugefügt wird. Auch wenn Sie sich in anderen Hauptrubriken bewegen, kommen Sie über diesen Link in die Anbieter-Navigation zurück, solange Sie eingeloggt sind.



Unter **Hauptseite** finden Sie eine Übersicht über Ihr Firmen-/Institutions-/Vereinsprofil und über Ihre verfassten Artikel.

Account Zusammenfassung			
Erstellungsdatum:	09.09.2008 (bearbeiten)		
Letztes Update:	09.09.2008		
Leistungszusammenfassung (Vertrag auswählen)			
Gruppe	Package	Status Bezahlung	Ablaufdatum
Directory Listing	Anbieter-Katalog Unternehmen	Nicht bezahlt	09.10.2008
Account Übersicht			
Status:	Veröffentlicht (bearbeiten)		
Artikel Zusammenfassung			
Alle Artikel:	0 (Listenansicht)		
Veröffentlichte Artikel:	0		
Nicht veröffentlichte Artikel:	0		

Wir hoffen unser Angebot hat Sie überzeugt. Wenn Sie Fragen zum Anbieter-Katalog, zu Verträgen oder Preisen sowie zu technischen Gegebenheiten haben, erreichen Sie uns telefonisch unter (03 83 71) 55 44 3 oder per E-Mail an marketing@greifswald-netz.de .

Alle **Informationen zu Preisen, Nutzungsvorteilen sowie die Mediadaten** finden Sie auf www.greifswald-netz.de unter **Kontakt** bzw. wenn Sie diesem Link folgen: <http://www.greifswald-netz.de/180/greifswald-werbung.html> .

Unsere kostenpflichtigen Nutzungsverträge laufen immer über eine festgelegte Zeit und verlängern sich nicht automatisch. Damit ersparen wir Ihnen und uns den Ärger mit verpassten Kündigungsfristen.

Die kostenfreie Nutzung ist unbegrenzt möglich. Bitte denken Sie nach Möglichkeit daran, von Ihrer Homepage einen Link auf www.greifswald-netz.de zu setzen.